

INFACO[®]



Δοητής ελιάς **V5000P3AF**



ORIGINE
FRANCE[®]
GARANTIE

BVcert.6152145

ΠΡΩΤΟΤΥΠΕΣ ΟΔΗΓΙΕΣ ΧΡΗΣΗΣ - **EL**

OTHER LANGUAGES



PW3, μια πολυλειτουργική λαβηή	32
Συμβατά εργαλεία	33
Προφυλάξεις πριν από τη χρήση	34
Μέσα ατομικής προστασίας	34
Προστασία του περιβάλλοντος	34
Γενική εικόνα του προϊόντος	35
Χαρακτηριστικά	35
Συμβατές μπαταρίες	36
Οδηγίες χρήσης	37
Ρύθμιση ταχύτητας	45
Ρύθμιση του διάκενου των εργαλείων	46
Προφυλάξεις και ασφάλεια κατά τη χρήση	47
Φροντίδα και συντήρηση	48
Οδηγίες ασφαλείας	51
Όροι εγγύησης	52
Συμβουλές	53
Αντιμετώπιση προβλημάτων:	54
Τεχνικές πληροφορίες	57

PW3, μια πολυλειτουργική λαβή

Εργαλεία χείρως



PW3
+ TR9

PW3
+ SC160P3

PW3
+ PWM3
+ PWP36RB

PW3
+ THD600P3

PW3
+ THD700P3

Εργαλεία σε βραχίονα



PW3
+ PW930P3
+ SC160P3

PW3
+ PW930P3
+ TR9

PW3
+ PW930P3
+ THD600P3

PW3
+ PW930P3
+ THD700P3

PW3
+ PS1P3 (sarclage)

PW3
+ PB100P3 (σκαλιστικό)
PB150P3 (σκαλιστικό)
PB220P3 (σκαλιστικό)
PN370P3 (σάρωση)

PW3
+ EP1700P3

PW3
+ EC1700P3

PW3
+ V5000P3EF

PW3
+ V5000P3ET

PW3
+ V5000P3AF

Συμβατά εργαλεία

ΚΩΔΙΚΟΣ	ΠΕΡΙΓΡΑΦΗ
THD600P3	Διπλό κλαδευτήρι, γραμμή κοπής μήκους 600mm.
THD700P3	Διπλό κλαδευτήρι, γραμμή κοπής μήκους 700mm.
TR9	Ψαλίδα θάμνων, μέγιστη ικανότητα κοπής Ø150mm.
SC160P3	Πριόνι, μέγιστη ικανότητα κοπής Ø100mm.
PW930P3	Επέκταση από άνθρακα, μήκους 930mm.
PW1830P3	Επέκταση από άνθρακα, μήκους 1830mm.
PWT1650P3	Επέκταση από άνθρακα, μήκους 1650mm.
PS1P3	Σταθερός βραχίονας για βοτάνισμα 1480mm.
PB100P3	Σταθερός βραχίονας για σκάλισμα 1430mm φρέζα 100mm.
PB150P3	Σταθερός βραχίονας για σκάλισμα 1430mm φρέζα Ø150mm.
PB220P3	Σταθερός βραχίονας για σκάλισμα 1430mm φρέζα Ø200mm.
PN370P3	Σταθερός βραχίονας για σάρωμα 1430mm Σκούπα 100mm.
PWMP3 + PWP36RB	Κόφτης (διάμετρος φρέζας 36 χιλιοστών).
PWMP3 + PWP25RB	Κόφτης (διάμετρος λίμας 25 mm).
EP1700P3	Καθαριστής κορμού (τηλεσκοπικός βραχίονας 1200mm 1600mm).
EC1700P3	Συσκευή λείανσης (τηλεσκοπικός βραχίονας 1500mm έως 1900mm).
V5000P3EF	Δομητής ελιάς με ελλειπτική κίνηση (σταθερός πόλος 2250mm).
V5000P3ET	Δομητής ελιάς με ελλειπτική κίνηση (τηλεσκοπικό κοντάρι από 2200mm έως 2800mm).
V5000P3AF	Δομητής ελιάς με παλινδρομική κίνηση (σταθερός πόλος 2250mm).

Προφυλαξεις πριν απο τη χρηση



ΠΡΟΕΙΔΟΠΟΙΗΣΗ. Διαβάστε όλες τις προειδοποιήσεις ασφαλείας και όλες τις οδηγίες. Η μη τήρηση των προειδοποιήσεων και των οδηγιών μπορεί να οδηγήσει σε ηλεκτροπληξία, πυρκαγιά και/ή σοβαρό τραυματισμό.

Φυλάξτε όλες τις προειδοποιήσεις και όλες τις οδηγίες αν χρειαστεί να τις συμβουλευτείτε στο μέλλον. Ο όρος «εργαλείο» σε αυτές τις προειδοποιήσεις αναφέρεται στο ηλεκτρικό εργαλείο σας, που τροφοδοτείται από μπαταρία (με καλώδιο τροφοδοσίας) ή το εργαλείο σας, που λειτουργεί με μπαταρία (χωρίς καλώδιο τροφοδοσίας).

Μέσα ατομικής προστασίας

	Διαβάστε προσεκτικά τις οδηγίες χρήσης και ιδιαίτερα τις υποδείξεις ασφαλείας.
	Το κράνος, ο εξοπλισμός προστασίας των ματιών και οι ωτασπίδες είναι ΥΠΟΧΡΕΩΤΙΚΑ
	Προστασία των χεριών, με ανθεκτικά γάντια εργασίας που προστατεύουν από αιχμηρά αντικείμενα.
	Προστασία των ποδιών με προστατευτικά παπούτσια εργασίας.
	Προστασία προσώπου, με προσωπίδα
	Προστασία του σώματος, με ολόσωμη φόρμα που προστατεύει από αιχμηρά αντικείμενα.
	ΠΡΟΣΟΧΗ! Οι προεκτάσεις μπορεί να είναι από αγώγιμο υλικό. Να μην χρησιμοποιείται κοντά σε πηγές ηλεκτρικού ρεύματος ή ηλεκτρικά καλώδια
	ΠΡΟΣΟΧΗ! Μην πλησιάζετε οποιοδήποτε μέρος του σώματος στη λεπίδα. Μην αφαιρείτε το υλικό που έχει κοπεί ή να μην κρατάτε το υλικό που πρόκειται να κοπεί, όταν οι λάμες κινούνται.

Προστασία του περιβάλλοντος



Για την διάθεση των απορριμμάτων, τηρείτε τους ειδικούς εθνικούς κανονισμούς.

> Τα ηλεκτρικά εργαλεία δεν πρέπει να απορρίπτονται στον κάδο για οικιακά απορρίμματα.

> Το σύστημα, τα εξαρτήματα και η συσκευασία πρέπει να παραδίδονται για ανακύκλωση.



> Ζητήστε από το εξουσιοδοτημένο κατάστημα πώλησης προϊόντων INFACO πρόσφατες πληροφορίες για την οικολογικά συμβατή διάθεση των απορριμμάτων.

Γενική εικόνα του προϊόντος



Χαρακτηριστικά

ΚΩΔΙΚΟΣ	V5000P3AF
Όνομαστική τροφοδοσία	48VCC
Μέγιστη ισχύς	960W
Βάρος	3200g
Μήκος	2,25m
Ταχύτητα	1040 παλμοί / λεπτό

Αυτά τα χαρακτηριστικά δίδονται ενδεικτικά. Δεν είναι σε καμία περίπτωση συμβατικά και μπορούν να τροποποιηθούν με στόχο την τελειοποίηση χωρίς προηγούμενη προειδοποίηση.

Υλικό με δίπλωμα ευρεσιτεχνίας.

Συμβατές μπαταρίες



Μπαταρία 820Wh L850B

Συμβατότητα καλωδίου
L856CC



Μπαταρία 120Wh 831B

Συμβατότητα καλωδίου
825S



Μπαταρία 500Wh L810B

Συμβατότητα καλωδίου
PW225S



Μπαταρία 150Wh 731B

Συμβατότητα καλωδίου
PW225S (Απαιτεί αντικατάσταση της
ασφάλειας με 539F20).

Οδηγίες χρήσης

Πρώτη θέση σε λειτουργία

Για την πρώτη χρήση, συνιστάται ιδιαίτερα να ζητάτε την βοήθεια του αντιπροσώπου σας ο οποίος είναι εξουσιοδοτημένος να σας παράσχει όλες τις απαραίτητες οδηγίες για τη σωστή χρήση και τη σωστή απόδοση της συσκευής. Πρέπει οπωσδήποτε να διαβάσετε προσεκτικά αυτές τις οδηγίες χρήσης των συσκευών και των εξαρτημάτων πριν από οποιονδήποτε χειρισμό ή σύνδεση της συσκευής.

Τοποθέτηση του χτενιού

Ζητήστε συμβουλές από τον εξουσιοδοτημένο αντιπρόσωπό σας για την εγκατάσταση του χτενιού.

Τυχόν λανθασμένη συναρμολόγηση μπορεί να προκαλέσει φθορά στο χτένι ή στις ράβδους.

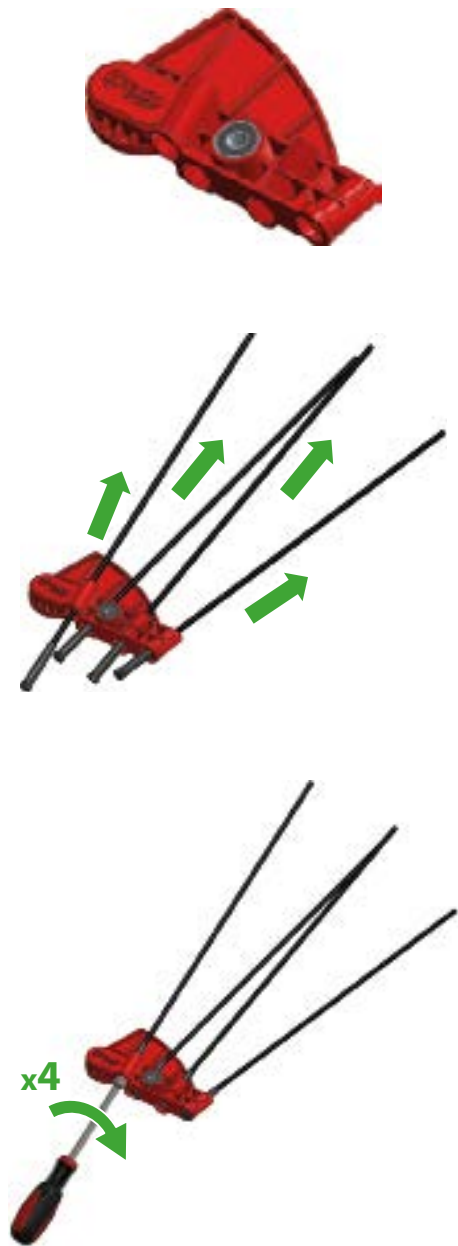


Κωδ. : E710

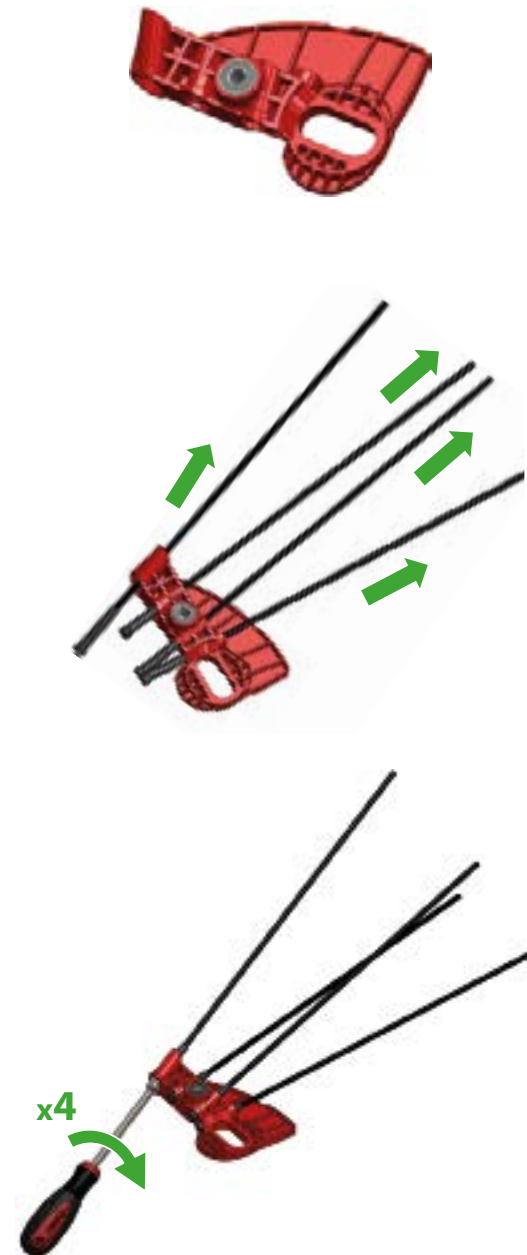


Σας συνιστούμε ανεπιφύλακτα να χρησιμοποιήσετε το κατσαβίδι INFACO (E710) για σφίξιμο, ώστε να μην προκαλέσετε βλάβη στις υποδοχές σύσφιξης.

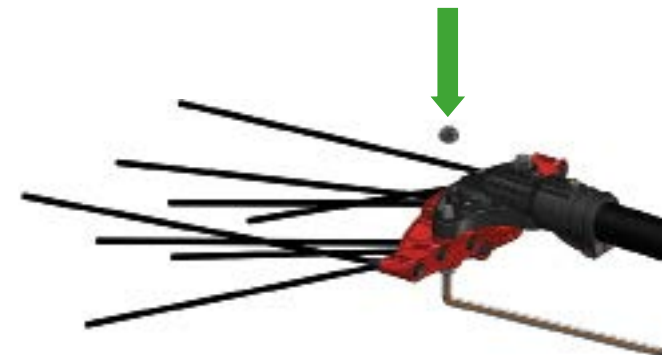

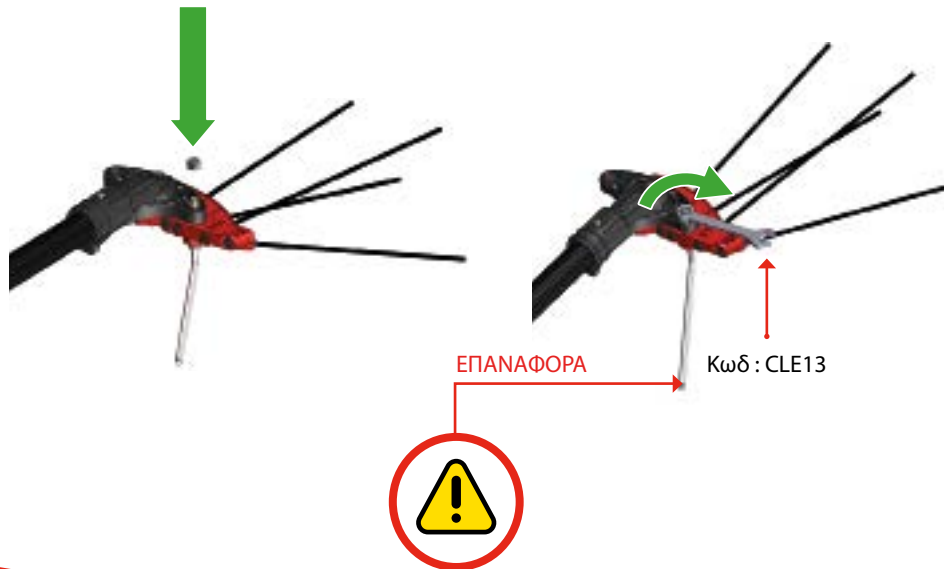

Τοποθέτηση του αριστερού χτενιού:



Τοποθέτηση του δεξιού χτενιού:



Τοποθέτηση των χτενιών:



Εγκατάσταση και σύνδεση



Χρησιμοποιείτε αποκλειστικά μπαταρίες της μάρκας INFACO με ονομαστική τάση τροφοδοσίας 48V.

Οποιαδήποτε χρήση με άλλη μπαταρία από τις μπαταρίες INFACO μπορεί να προκαλέσει βλάβη. Δεν παρέχεται εγγύηση για την μηχανική λαβή αν γίνει χρήση μπαταριών πλην εκείνων που κατασκευάζονται από την εταιρεία INFACO.



Όταν ο καιρός είναι βροχερός, η μπαταρία πρέπει οπωσδήποτε να φορεθεί κάτω από ένα αδιάβροχο ένδυμα, έτσι ώστε το σύνολο της μπαταρίας να προστατεύεται από την υγρασία.

Χρήση του μηχανήματος

> Τοποθετήστε τον δονητή στη λαβή



> Σφίξτε την πεταλούδα



> Συνδέστε το καλώδιο τροφοδοσίας



> Συνδέστε την μπαταρία στην πρίζα



> Πρώτη εκκίνηση & Έξοδος από την λειτουργία αναμονής

Δύο σύντομες πιέσεις στην σκανδάλη ON



> 2 τρόποι θέσης σε λειτουργία



1 σύντομη πίεση στη σκανδάλη = ON

1 σύντομη πίεση στη σκανδάλη = OFF



1 σύντομη πίεση στη σκανδάλη = ON

Αφήστε τη σκανδάλη = OFF

Ρύθμιση ταχύτητας

> Στη ρευματοδότηση



> Για να μπειτε στη λειτουργία ρύθμισης της ταχύτητας, εκτελέστε ένα παρατεταμένο πάτημα της σκανδάλης για να ξεκινήσει το μηχανήμα



> Επιλέξτε την επιθυμητή ταχύτητα με σύντομες διαδοχικές πιέσεις στη σκανδάλη.

10 στάδια ταχύτητας είναι διαθέσιμα.



> Επικύρωση της επιθυμητής ταχύτητας και να βγείτε από τη λειτουργία ρύθμισης, κρατώντας πατημένη τη σκανδάλη μέχρι να σταματήσει το μηχανήμα.



Το μηχανήμα είναι έτοιμο να λειτουργήσει, η ταχύτητα θα παραμείνει αποθηκευμένη μέχρι την επόμενη ρύθμιση. Το μηχανήμα είναι εξοπλισμένο με ηλεκτρονική προστασία. Μόλις μπλοκάρει το χτένι λόγω πολύ μεγάλης αντίστασης, το ηλεκτρονικό σύστημα σταματά το μοτέρ.

Ρύθμιση του διάκενου των εργαλείων



Αποσυνδέστε άμεσα το μηχάνημα.



Ρυθμός κίνησης **ΔΙΑΚΕΝΟ OK**

Παρουσία κινήσεων **ΡΥΘΜΙΣΗ ΤΟΥ ΔΙΑΚΕΝΟΥ**



Προφυλάξεις και ασφάλεια κατά τη χρήση

Το εργαλείο είναι εξοπλισμένο με μια ηλεκτρονική διάταξη προστασίας. Από τη στιγμή που το εργαλείο κλειδώνει κάτω από την επίδραση της μεγάλης αντίστασης, η ηλεκτρονική διάταξη σταματά το μοτέρ. Θέστε το εργαλείο πάλι σε λειτουργία: ανατρέξτε στην παράγραφο «Οδηγός χρήσης».

Σας συμβουλεύουμε επίσης να κρατήσει την προστατευτική συσκευασία του εργαλείου για πιθανή επιστροφή στην υπηρεσία εξυπηρέτησης μετά την πώληση στο εργοστάσιο.



Για τη μεταφορά, την αποθήκευση, τη συντήρηση, τη συντήρηση του εργαλείου ή οποιαδήποτε άλλη ενέργεια εκτός των ενεργειών που σχετίζονται με τη λειτουργία του εργαλείου, **αποσυνδέστε άμεσα τη συσκευή.**



Αποσύνδεση πριν από τη μεταφορά και την αποθήκευση



Αποσύνδεση πριν από τη μεταφορά και την αποθήκευση



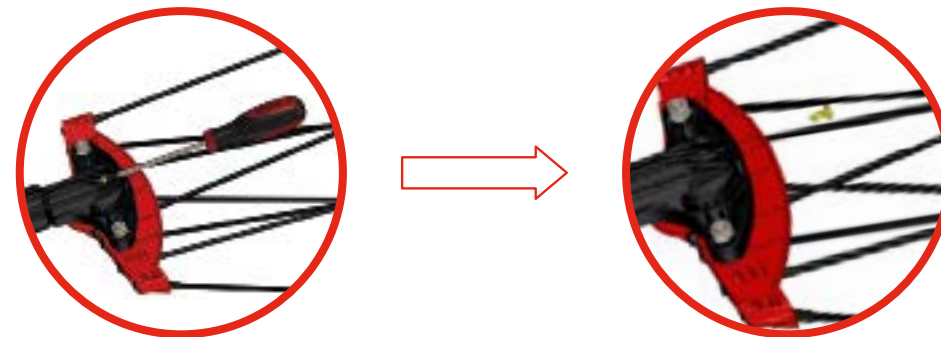
Φροντίδα και συντήρηση

<p>Όλες οι εργασίες επισκευών ή συντήρησης πρέπει να εκτελούνται έχοντας αποσυνδέσει το εργαλείο από όλες τις πηγές ενέργειας.</p> <p>Προσαρμόστε τη συχνότητα συντήρησης ανάλογα με την καταπόνηση του εργαλείου.</p> <p>Περιστασιακή χρήση, μεγάλα διαστήματα. Εντατική χρήση, πιο κοντινά χρονικά διαστήματα.</p>		Πριν από την έναρξη της εργασίας	Στο τέλος της μέρας εργασίας.	Σε κάθε φόρτιση της μπαταρίας	Μία φορά την εβδομάδα	Μία φορά τον μήνα	Μία φορά τον χρόνο	Σε περίπτωση φθοράς	Σε περίπτωση βλάβης	Όταν κρίνεται σκόπιμο
Πλήρες μηχανήμα	Οπτικός έλεγχος της κατάστασης	×	×							
	Καθαρισμός		×							×
	Έλεγχος από τον αντιπρόσωπο							×	×	
Στερέωση του χτενιού	Έλεγχος	×								
Σύνδεσμος μετάδοσης κίνησης των εξαρτημάτων	Καθαρισμός και λίπανση									
	Έλεγχος του διάκενου	×								
	Ρύθμιση του διάκενου									×
Ράβδος άνθρακα	Οπτικός έλεγχος της κατάστασης	×								
	Καθαρισμός		×							
	Αντικατάσταση							×		×
Κεφαλή δόνησης	Έλεγχος του διάκενου		×							
	Λίπανση	×								×
	Έλεγχος από τον αντιπρόσωπο							×	×	
Καλώδιο τροφοδοσίας	Οπτικός έλεγχος της κατάστασης					×			×	×
Μπαταρία	Οπτικός έλεγχος της κατάστασης			×	×				×	×
Γιλέκο	Οπτικός έλεγχος της κατάστασης						×		×	×
Λαβή	Οπτικός έλεγχος της κατάστασης	×	×							

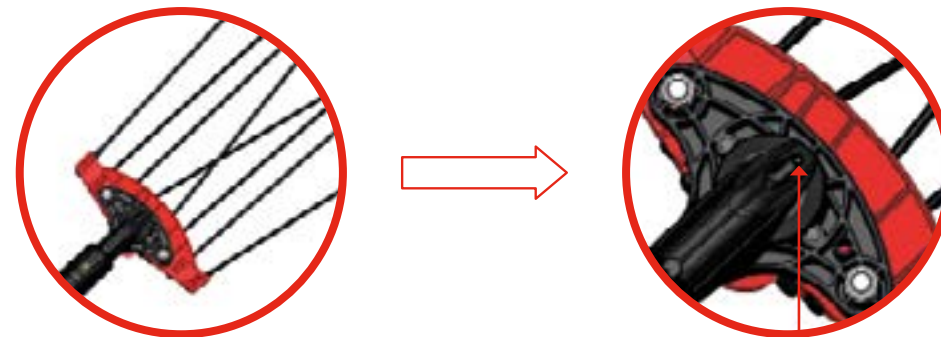
Λίπανση

Λιπαίνουμε αφειδώς την κεφαλή της δόνησης τουλάχιστον μία φορά την ημέρα, το πρωί, πριν την έναρξη της εργασίας. Χρησιμοποιήστε λιπαντικό βαθμού NLGI κατηγορίας 2.

> Χαλαρώστε τη βίδα




> Λιπάνετε από την κωνική οπή



Κωδικός λιπαντικού της κατηγορίας 2



> Σφίξτε πάλι τη βίδα όταν λίπανση είναι **εντάξει**



> Λίπανση της λαβής + άκρου



Λιπάνετε τουλάχιστον **μία φορά την εβδομάδα**

Οδηγίες ασφαλείας

ΠΡΟΣΟΧΗ. Για να μειώσετε τον κίνδυνο ηλεκτρικής εκκένωσης, τραυματισμού ή πυρκαγιάς, όταν χρησιμοποιείτε ηλεκτρικά εργαλεία, τηρείτε τα βασικά προληπτικά μέτρα ασφαλείας. Διαβάστε και ακολουθήστε τις παρακάτω οδηγίες πριν από τη χρήση του εργαλείου και τηρήστε αυτές τις οδηγίες ασφαλείας!

Εκτός από τις λειτουργίες που σχετίζονται με τη χρήση, το εργαλείο σας και τα εξαρτήματά του πρέπει να είναι αποσυνδεδεμένα και να στοιβάζονται στις αντίστοιχες συσκευασίες τους.



Το εργαλείο σας πρέπει να αποσυνδεθεί άμεσα από πηγές ρεύματος για τις ακόλουθες λειτουργίες:

- **Επισκευές.**
- **Φόρτιση της μπαταρίας.**
- **Συντήρηση.**
- **Μεταφορά.**
- **Αποθήκευση.**

Όταν η συσκευή βρίσκεται σε λειτουργία, απομακρύνετε πάντα τα χέρια σας από την κεφαλή του χρησιμοποιούμενου εξαρτήματος. Μην εργάζεστε με το εργαλείο όταν είστε κουρασμένοι ή όταν δεν αισθάνεστε καλά. Χρησιμοποιείτε εξοπλισμό ασφαλείας που συνιστάται ειδικά για κάθε εξάρτημα. Μην αφήνετε την συσκευή σε μέρος που να την φτάνουν παιδιά ή επισκέπτες.



Μη χρησιμοποιείτε το εργαλείο αν υπάρχει κίνδυνος πυρκαγιάς ή έκρηξης, π.χ. παρουσία εύφλεκτων υγρών ή αερίων.

Μη μεταφέρετε ποτέ τον φορτιστή κρατώντας τον από το καλώδιο και μην τραβάτε το καλώδιο για να το βγάλετε από την πρίζα.



Προφυλάσσετε το καλώδιο από την ζέστη, το λάδι και τις κοφτερές ακμές.

Μη χρησιμοποιείτε ποτέ την συσκευή την νύκτα ή με λίγο φωτισμό αλλά προσθέτετε συμπληρωματικό φωτισμό. Κατά την χρήση της συσκευής, πατάτε και με τα δυο πόδια στο έδαφος και κρατάτε καλά την ισορροπία σας.



Προσοχή, οι προεκτάσεις μπορεί να είναι από αγωγίμο υλικό. Να μην χρησιμοποιείται κοντά σε πηγές ηλεκτρικού ρεύματος ή ηλεκτρικά καλώδια.

Όροι εγγύησης

Το εργαλείο σας έχει εγγύηση για δύο χρόνια έναντι ελαττωμάτων ή κατασκευαστικών ατελειών.

Αυτή η εγγύηση αντιστοιχεί σε φυσιολογική χρήση του εργαλείου και δεν καλύπτει:

- τις ζημιές λόγω κακής ή παντελούς απουσίας συντήρησης και επισκευών,
- τις ζημιές λόγω κακής χρήσης,
- τα φθιρόμενα μέρη,
- τα εργαλεία που έχουν αποσυναρμολογηθεί από μη εξουσιοδοτημένους τεχνικούς,
- τους εξωτερικούς παράγοντες (πυρκαγιά, πλημμύρα, κεραυνό κλπ.),
- τους κραδασμούς και τις συνέπειες αυτών,
- τα εργαλεία που χρησιμοποιήθηκαν με μπαταρία ή φορτιστή που δεν ήταν κατασκευής της μάρκας INFACO.

Η εγγύηση δεν ισχύει αν η δήλωση εγγύησης έγινε με στην εταιρεία INFACO (κάρτα εγγύησης ή δήλωση στο διαδίκτυο www.infaco.com).

Αν η δήλωση εγγύησης δεν εκτελέστηκε τη στιγμή της αγοράς της συσκευής, η ημερομηνία έναρξης ισχύος της εγγύησης θα θεωρείται η ημερομηνία εξόδου από το εργοστάσιο.

Η εγγύηση καλύπτει την αμοιβή για επισκευή στο εργοστάσιο, αλλά δεν ισχύει υποχρεωτικά για την αμοιβή επισκευής στο κατάστημα πώλησης. Η επισκευή ή η αντικατάσταση κατά την διάρκεια ισχύος της εγγύησης δεν συνεπάγονται παράταση ή ανανέωση της αρχικής εγγύησης.

Οποιαδήποτε παράλειψη στην τήρηση των οδηγιών ασφαλείας και αποθήκευσης θα ακυρώσει την εγγύηση του κατασκευαστή.

Η εγγύηση δεν επιτρέπει αποζημίωση για πιθανή ακινητοποίηση του εργαλείου κατά τη διάρκεια της επισκευής.

Κάθε επέμβαση η οποία γίνεται από άλλα άτομα εκτός από τους εξουσιοδοτημένους αντιπροσώπους της INFACO ακυρώνει την εγγύηση του εργαλείου.

Η επισκευή ή η αντικατάσταση κατά την διάρκεια ισχύος της εγγύησης δεν συνεπάγονται παράταση ή ανανέωση της αρχικής εγγύησης.

Συνιστούμε ιδιαίτερα στους χρήστες συσκευών INFACO, σε περίπτωση βλάβης, να επικοινωνούν με το κατάστημα από το οποίο αγόρασαν την συσκευή.

Για να αποφύγετε τυχόν δικαστικές διαφορές, έχετε υπόψη σας την παρακάτω διαδικασία:

- Εργαλείο το οποίο καλύπτεται από την εγγύηση. Θα πρέπει να μας αποστέλλεται με χρέωση του αποστολέα και θα επιστέφεται με έξοδά μας.
- Εργαλείο το οποίο δεν καλύπτεται από την εγγύηση. Θα πρέπει να μας αποστέλλεται με χρέωση του αποστολέα και θα επιστέφεται με χρέωσή σας και με αντικαταβολή. Σε περίπτωση που το ποσό της επισκευής υπερβεί τα 80 € χωρίς ΦΠΑ, θα σας σταλεί εκτίμηση του κόστους της επισκευής.

Συμβουλές

Διατηρήστε την τάξη στο χώρο εργασίας σας. Η ακαταστασία στον χώρο εργασίας αυξάνει τον κίνδυνο ατυχημάτων.

Σκεφτείτε το περιβάλλον του χώρου εργασίας. Μην εκθέτετε τα ηλεκτρικά εργαλεία στη βροχή. Μην χρησιμοποιείτε ηλεκτρικά εργαλεία σε βρεγμένο ή υγρό περιβάλλον. Βεβαιωθείτε ότι ο χώρος εργασίας είναι καλά φωτισμένος. Μην χρησιμοποιείτε ηλεκτρικά εργαλεία όταν εύφλεκτα υγρά ή αέρια βρίσκονται σε κοντινή απόσταση.

Προστατεύστε τον εαυτό σας από ηλεκτρικές εκκενώσεις. Αποφύγετε την επαφή του σώματος με γειωμένες επιφάνειες, όπως: φορτιστή μπαταρίας, ηλεκτρικά πολύπριζα, κλπ...

Κρατήστε τα παιδιά μακριά! Μην αφήνετε τους άλλους ανθρώπους να αγγίζουν το εργαλείο ή το καλώδιο. Κρατήστε τα μακριά από το χώρο εργασίας σας.

Τακτοποιήστε τα εργαλεία σας σε ασφαλές μέρος. Τα αχρησιμοποίητα εργαλεία πρέπει να αποθηκεύονται σε ξηρό μέρος, κλειστά, στην αρχική τους συσκευασία και μακριά από παιδιά.

Φοράτε κατάλληλα ρούχα εργασίας. Μην φοράτε φαρδιά ρούχα ή κοσμήματα. Θα μπορούσαν να παγιδευτούν στα κινούμενα μέρη. Όταν εργάζεστε σε εξωτερικούς χώρους, συνιστάται να φοράτε λαστιχένια γάντια και παπούτσια με αντιολισθητικές σόλες. Φοράτε φιλέ στα μαλλιά σας αν είναι μακριά.

Φοράτε προφυλακτικά γυαλιά Χρησιμοποιήστε επίσης μάσκα κάθε φορά που οι εργασίες που εκτελείτε παράγουν σκόνη.

Προφυλάξτε το καλώδιο τροφοδοσίας Μην μεταφέρετε το εργαλείο κρατώντας το από το καλώδιο και μην τραβάτε το καλώδιο για να αποσυνδέετε το φις από την πρίζα. Προφυλάσσετε το καλώδιο από την ζέστη, το λάδι και τις κοφτερές ακμές.




Συντηρήστε τα εργαλεία σας με προσοχή. Ελέγχετε τακτικά την κατάσταση του φις και του καλωδίου τροφοδοσίας και, εάν έχει υποστεί ζημιά, πρέπει να τα αλλάξει αναγνωρισμένος ειδικός. Διατηρήστε το εργαλείο σας ξηρό και χωρίς λάδι.

Αφαιρέστε τα κλειδιά των εργαλείων. Πριν θέσετε το εργαλείο σε λειτουργία, βεβαιωθείτε ότι τα κλειδιά και τα εργαλεία ρύθμισης έχουν αφαιρεθεί.

Ελέγξτε εάν το εργαλείο σας έχει υποστεί βλάβη. Πριν χρησιμοποιήσετε ξανά το εργαλείο, ελέγξτε προσεκτικά την τέλεια λειτουργία των διατάξεων ασφαλείας ή των ελαφρώς κατεστραμμένων μερών.

Ζητήστε το εργαλείο σας να επισκευαστεί από έναν ειδικό. Το εργαλείο αυτό είναι σύμφωνο με τους ισχύοντες κανόνες ασφαλείας. Όλες οι επισκευές θα πρέπει να γίνουν από εξειδικευμένο άτομο και μόνο με γνήσια ανταλλακτικά, διαφορετικά αυτό μπορεί να προκαλέσει σοβαρούς κινδύνους για την ασφάλεια του χρήστη.

Αντιμετώπιση προβλημάτων:

Διαταραχές	Αίτια	Επίλυση
Ισχυρές ασυνήθιστες δονήσεις	Λανθασμένη τοποθέτηση του χτενιού	Τοποθετήστε το χτένι ακολουθήστε τη διαδικασία. και επικοινωνήστε με τον αντιπρόσωπό σας εάν είναι απαραίτητο.
	Κακό σφίξιμο του χτενιού	Σφίξτε το χτένι ακολουθώντας τη διαδικασία.
	Κακό σφίξιμο ράβδου	Σφίξτε τις ράβδους ακολουθώντας τη διαδικασία.
	Φθορά των χτενιών	Βεβαιωθείτε ότι τα χτένια δεν έχουν κενό ή δεν είναι φθαρμένα, και επικοινωνήστε με τον αντιπρόσωπό σας εάν είναι απαραίτητο.
	Εντοπισμός ελαττωματικού εργαλείου	Επικοινωνήστε με τον αντιπρόσωπό σας.
Σπάσιμο της ράβδου άνθρακα	Φθορά	Αντικαταστήστε τη σπασμένη ή / και φθαρμένη ράβδο .
Θόρυβος στον βραχίονα	Φθαρμένος οδηγός χτενιού	Επικοινωνήστε με τον αντιπρόσωπό σας.
Το μηχάνημα δεν ξεκινά	Αποφορτισμένη μπαταρία  Σταθερή κόκκινη λυχνία	Νέα φόρτιση της μπαταρίας.
	Η μηχανή δεν τροφοδοτείται	Επανάληψη της σύνδεσης.
	Λοιποί παραλήπτες	Επικοινωνήστε με τον αντιπρόσωπό σας.
Ψευδείς διακοπές λειτουργίας του μηχανήματος	Πολύ ισχυρή ώθηση Μηχανικό κλείδωμα  Η κόκκινη λυχνία αναβοσβήνει	Αλλαγή του τρόπου εργασίας ή λήψη συμβουλών από τον αντιπρόσωπό σας. Επανεκκινήστε με πίεση της σκανδάλης.
	Αποφορτισμένη μπαταρία  Σταθερή κόκκινη λυχνία	Νέα φόρτιση της μπαταρίας.

ΑΠΟΚΟΜΜΑ ΓΙΑ ΤΟ ΚΑΤΑΣΤΗΜΑ ΠΩΛΗΣΗΣ

Απόκομμα που κρατά το κατάστημα πώλησης.

Σειριακός αριθμός >(Κωδ >

Επώνυμο >

Όνομα >

Εταιρική επωνυμία >

Πλήρης διεύθυνση >

Πόλη >

Ταχυδρομικός κώδικας >

Τηλέφωνο >

Ημερομηνία αγοράς > / /

Παρατήρηση >

Υπογραφή πελάτη

ΓΙΑ ΕΠΙΣΤΡΟΦΗ ΣΤΗΝ INFACO

Για την ισχύ της εγγύησης, ΕΚΤΕΛΕΣΤΕ ΤΗΝ ΑΜΕΣΩΣ ΔΙΑΔΙΚΤΥΑΚΑ : www.infaco.com, ΜΕ ΤΗΝ ΑΓΟΡΑ ΤΟΥ ΕΡΓΑΛΕΙΟΥ, τη δήλωση εγγύησης σας ή επιστρέψτε το παρόν δεόντως συμπληρωμένο με ΚΕΦΑΛΑΙΑ ΓΡΑΜΜΑΤΑ.

Επώνυμο >Όνομα >

Εταιρική επωνυμία >

Πλήρης διεύθυνση >

Πόλη >Ταχυδρομικός κώδικας >

Τηλέφωνο > Δενδροκομία Ελαικομία

Ηλεκτρονικό ταχυδρομείο > Αμπελουργία Χώροι πρασίνου

Ημερομηνία αγοράς > / /

Αύξων αριθμός v - (Κωδ >


Παρατήρηση >

Σφραγίδα του καταστήματος πώλησης

Σειριακός αριθμός

ΚΑΤΑΣΤΗΜΑ ΠΩΛΗΣΗΣ

για φύλαξη
από το κατάστημα πώλησης
για το αρχείο πελατών
INFACO



Εξοπλισμος που κατασκευαζεται ΣΤΗ ΓΑΛΛΙΑ



Κατασκευαστής > *INFACO SAS INFACO S.A.S. - 81140 CAHUZAC-SUR-VÈRE (ΓΑΛΛΙΑ)*

Τύπος > *POWERCOU P3AF V5000*

Κωδ > *V5000P3AF*

Βάρος > *3200G*

Μέγιστη Ισχύς > *960 W*

Ονομαστική τάση της μπαταρίας > *48 Volt*

Αυτά τα χαρακτηριστικά δίδονται ενδεικτικά. Δεν είναι σε καμία περίπτωση συμβατικά και μπορούν να τροποποιηθούν με στόχο την τελειοποίηση χωρίς προηγούμενη προειδοποίηση.

Τεχνικές πληροφορίες 'Η υπηρεσία μετά την πώληση

iNFACO S.A.S.

Bois de Roziès

81140 CAHUZAC-SUR VERE France

Τηλ : (+33) 05 63 33 91 49 - Fax: (+33) 05 63 33 95 57

Ηλ.ταχυδρομείο : contact@infaco.fr

Τεχνικά βίντεο είναι διαθέσιμα στον δικτυακό τόπο : www.infaco.com