


INFACO[®]



Δονητής ελιάς
(σταθερό και
τηλεσκοπικό)

E50048 / E50048T



ORIGINE
FRANCE[®]
GARANTIE

BVcert.6152145

OTHER LANGUAGES



ΠΡΩΤΟΤΥΠΕΣ ΟΔΗΓΙΕΣ ΧΡΗΣΗΣ - **EL**



Προφυλαξεις πριν απο τη χρηση	4
Μέσα ατομικής προστασίας	4
Προστασία του περιβάλλοντος	4
Γενική εικόνα του προϊόντος	5
Χαρακτηριστικά	5
Συμβατές μπαταρίες	6
Οδηγίες χρήσης	7
Ρύθμιση του τηλεσκοπικού κοντάριου	11
Προφυλάξεις και ασφάλεια κατά τη χρήση	12
Φροντίδα και συντήρηση	13
Οδηγίες ασφαλείας	15
Όροι εγγύησης	16
Συμβουλές	17
Αντιμετώπιση προβλημάτων:	18
Τεχνικές πληροφορίες	21

Προφυλαξεις πριν απο τη χρηση



ΠΡΟΕΙΔΟΠΟΙΗΣΗ. Διαβάστε όλες τις προειδοποιήσεις ασφαλείας και όλες τις οδηγίες. Η μη τήρηση των προειδοποιήσεων και των οδηγιών μπορεί να οδηγήσει σε ηλεκτροπληξία, πυρκαγιά και/ή σοβαρό τραυματισμό.

Φυλάξτε όλες τις προειδοποιήσεις και όλες τις οδηγίες αν χρειαστεί να τις συμβουλευτείτε στο μέλλον. Ο όρος «εργαλείο» σε αυτές τις προειδοποιήσεις αναφέρεται στο ηλεκτρικό εργαλείο σας, που τροφοδοτείται από μπαταρία (με καλώδιο τροφοδοσίας) ή το εργαλείο σας, που λειτουργεί με μπαταρία (χωρίς καλώδιο τροφοδοσίας).

Μέσα ατομικής προστασίας

	Διαβάστε προσεκτικά τις οδηγίες χρήσης και ιδιαίτερα τις υποδείξεις ασφαλείας.
	Το κράνος, ο εξοπλισμός προστασίας των ματιών και οι ωτασπίδες είναι ΥΠΟΧΡΕΩΤΙΚΑ
	Προστασία των χεριών, με ανθεκτικά γάντια εργασίας που προστατεύουν από αιχμηρά αντικείμενα.
	Προστασία των ποδιών με προστατευτικά παπούτσια εργασίας.
	Προστασία προσώπου, με προσωπίδα
	Προστασία του σώματος, με ολόσωμη φόρμα που προστατεύει από αιχμηρά αντικείμενα.
	ΠΡΟΣΟΧΗ! Οι προεκτάσεις μπορεί να είναι από αγώγιμο υλικό. Να μην χρησιμοποιείται κοντά σε πηγές ηλεκτρικού ρεύματος ή ηλεκτρικά καλώδια
	ΠΡΟΣΟΧΗ! Μην πλησιάζετε οποιοδήποτε μέρος του σώματος στη λεπίδα. Μην αφαιρείτε το υλικό που έχει κοπεί ή να μην κρατάτε το υλικό που πρόκειται να κοπεί, όταν οι λάμες κινούνται.

Προστασία του περιβάλλοντος



Για την διάθεση των απορριμμάτων, τηρείτε τους ειδικούς εθνικούς κανονισμούς.

> Τα ηλεκτρικά εργαλεία δεν πρέπει να απορρίπτονται στον κάδο για τα οικιακά απορρίμματα.

> Το σύστημα, τα εξαρτήματα και η συσκευασία πρέπει να παραδίδονται για ανακύκλωση.



> Ζητήστε από το εξουσιοδοτημένο κατάστημα πώλησης προϊόντων INFACO πρόσφατες πληροφορίες για την οικολογικά συμβατή διάθεση των απορριμμάτων.

Γενική εικόνα του προϊόντος



Χαρακτηριστικά

ΚΩΔΙΚΟΣ	E50048	E50048T
Ονομαστική τροφοδοσία	48VCC	
Μέγιστη ισχύς	350W Max	
Βάρος	3000g	3250g
Μήκος	2,30m	2,30m à 3,30m
Ταχύτητα	1200 oscillations / mn	

Αυτά τα χαρακτηριστικά δίδονται ενδεικτικά. Δεν είναι σε καμία περίπτωση συμβατικά και μπορούν να τροποποιηθούν με στόχο την τελειοποίηση χωρίς προηγούμενη προειδοποίηση.

Υλικό με δίπλωμα ευρεσιτεχνίας.

Συμβατές μπαταρίες



Μπαταρία 820Wh **L850B**

Συμβατότητα καλωδίου
L856CC



Μπαταρία 120Wh **831B**

Συμβατότητα καλωδίου
825S



Μπαταρία 500Wh **L810B**

Συμβατότητα καλωδίου
PW225S



Μπαταρία 150Wh **731B**

Συμβατότητα καλωδίου
PW225S (Απαιτεί αντικατάσταση της
ασφάλειας με 539F20).

Οδηγίες χρήσης

Πρώτη θέση σε λειτουργία

Για την πρώτη χρήση, συνιστάται ιδιαίτερα να ζητάτε την βοήθεια του αντιπροσώπου σας ο οποίος είναι εξουσιοδοτημένος να σας παράσχει όλες τις απαραίτητες οδηγίες για τη σωστή χρήση και τη σωστή απόδοση της συσκευής. **Πρέπει οπωσδήποτε να διαβάσετε προσεκτικά αυτές τις οδηγίες χρήσης των συσκευών και των εξαρτημάτων πριν από οποιονδήποτε χειρισμό ή σύνδεση της συσκευής.**

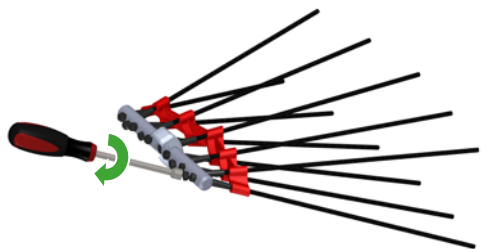
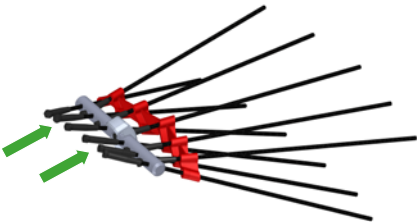

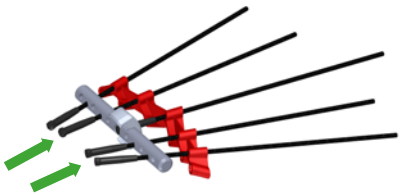
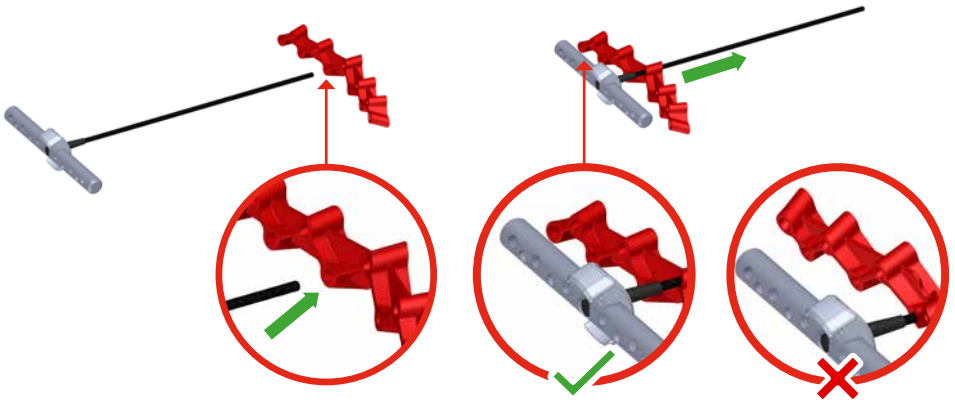
Τοποθέτηση του χτενιού

Ζητήστε συμβουλές από τον εξουσιοδοτημένο αντιπρόσωπό σας για την εγκατάσταση του χτενιού. Τυχόν λανθασμένη συναρμολόγηση μπορεί να προκαλέσει φθορά στο χτένι ή στις ράβδους.


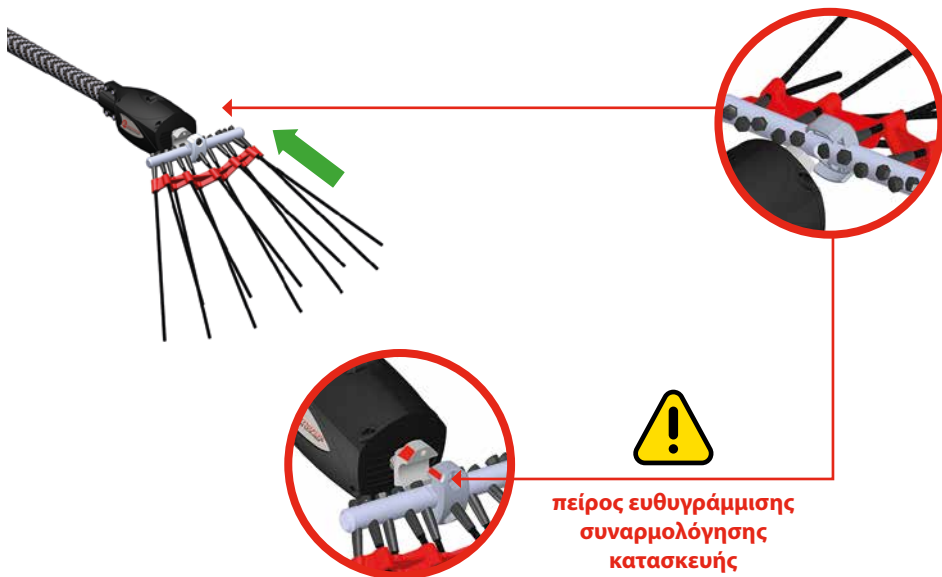


Σας συνιστούμε ανεπιφύλακτα να χρησιμοποιήσετε το κατσαβίδι INFACO (E710) για σφίξιμο, ώστε να μην προκαλέσετε βλάβη στις υποδοχές σύσφιξης.

Συναρμολόγηση χτένας



Προσάρτηση χτένας



Εγκατάσταση και σύνδεση



Χρησιμοποιείτε αποκλειστικά μπαταρίες της μάρκας INFACO με ονομαστική τάση τροφοδοσίας 48V.

Οποιαδήποτε χρήση με άλλη μπαταρία από τις μπαταρίες INFACO μπορεί να προκαλέσει βλάβη. Δεν παρέχεται εγγύηση για την μηχανική λαβή αν γίνει χρήση μπαταριών πλην εκείνων που κατασκευάζονται από την εταιρεία INFACO.



Όταν ο καιρός είναι βροχερός, η μπαταρία πρέπει οπωσδήποτε να φορεθεί κάτω από ένα αδιάβροχο ένδυμα, έτσι ώστε το σύνολο της μπαταρίας να προστατεύεται από την υγρασία.

Χρήση του μηχανήματος

> Συνδέστε την μπαταρία στην πρίζα




> Συνδέστε το καλώδιο τροφοδοσίας



> Ενεργοποίηση



Ρύθμιση του τηλεσκοπικού κοντάριου



Προφυλάξεις και ασφάλεια κατά τη χρήση

Το μηχάνημα είναι εξοπλισμένο με ηλεκτρονικό πίνακα με θερμική διακοπή κυκλωμάτων.

Μόλις η κεφαλή μπλοκάρει λόγω πολύ μεγάλης αντίστασης, η ηλεκτρονική πλακέτα διακόπτει την τροφοδοσία του κινητήρα και ανάβει η κόκκινη λυχνία LED. Για να επανεκκινήσετε, τοποθετήστε το διακόπτη στη θέση «OFF» και στη συνέχεια επαναφέρετέ τον στη θέση «ON». Όταν η θερμοκρασία του κινητήρα είναι πολύ υψηλή, η πλακέτα διακόπτει την παροχή ρεύματος στον κινητήρα. Για να επανεκκινήσετε, εκτελέστε την προηγούμενη λειτουργία.

Κατά την εκκίνηση του μηχανήματος, **εάν υπάρχει σημαντική δόνηση, σταματήστε αμέσως το μηχάνημα και ελέγξτε την τοποθέτηση και τη σύφιξη της χτένας.** Εάν η σημαντική δόνηση επιμένει, σταματήστε αμέσως το μηχάνημα και επικοινωνήστε με τον πλησιέστερο αντιπρόσωπο.

Συνιστούμε επίσης να φυλάξετε τη συσκευασία προστασίας του μηχανήματος για πιθανές επιστροφές στο εργοστάσιο για εργασίες μετά την πώληση.



Για τη μεταφορά, την αποθήκευση, τη συντήρηση, τη συντήρηση του εργαλείου ή οποιαδήποτε άλλη ενέργεια εκτός των ενεργειών που σχετίζονται με τη λειτουργία του εργαλείου, **αποσυνδέστε άμεσα τη συσκευή.**



Αποσύνδεση πριν από τη μεταφορά και την αποθήκευση



Αποσύνδεση πριν από τη μεταφορά και την αποθήκευση



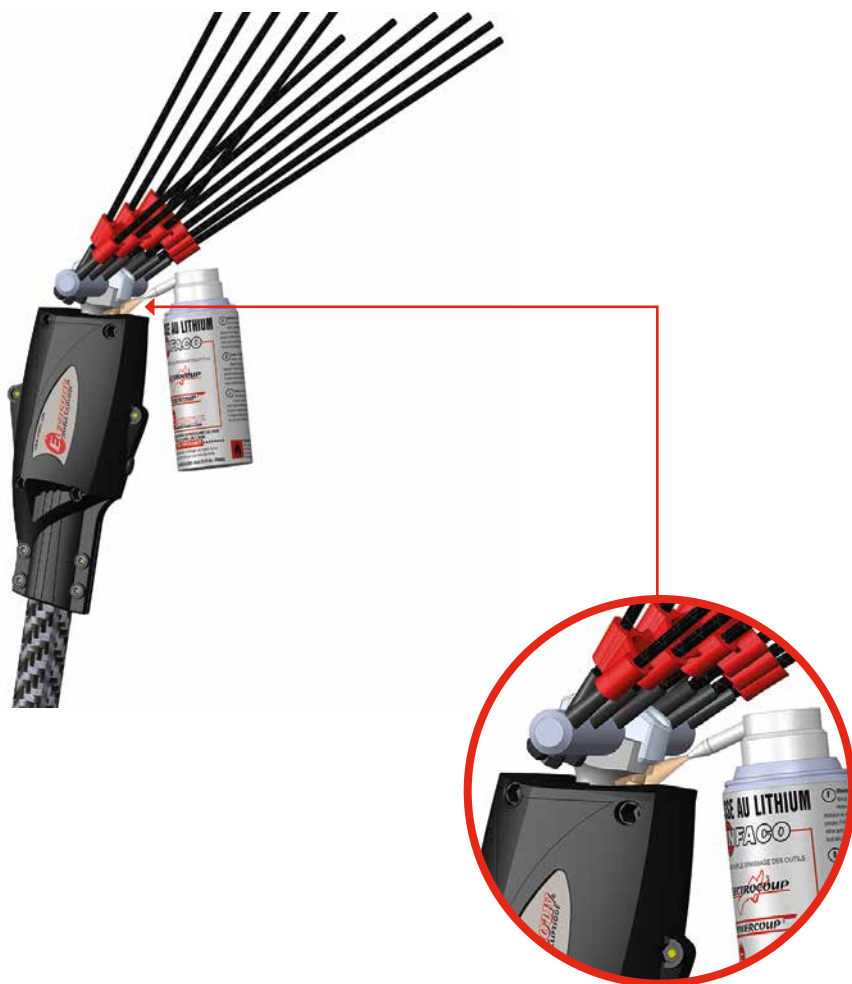
Φροντίδα και συντήρηση

<p>Όλες οι εργασίες επισκευών ή συντήρησης πρέπει να εκτελούνται έχοντας αποσυνδέσει το εργαλείο από όλες τις πηγές ενέργειας.</p> <p>Προσαρμόστε τη συχνότητα συντήρησης ανάλογα με την καταπόνηση του εργαλείου.</p> <p>Περιστασιακή χρήση, μεγάλα διαστήματα. Εντατική χρήση, πιο κοντινά χρονικά διαστήματα.</p>		Πριν από την έναρξη της εργασίας	Στο τέλος της μέρας εργασίας.	Σε κάθε φόρτιση της μπαταρίας	Μία φορά την εβδομάδα	Μία φορά τον μήνα	Μία φορά τον χρόνο	Σε περίπτωση φοβιάς	Σε περίπτωση βλάβης	Όταν κρίνεται σκόπιμο
Πλήρες μηχάνημα	Οπτικός έλεγχος της κατάστασης	×	×							
	Καθαρισμός		×							×
	Έλεγχος από τον αντιπρόσωπο							×	×	
Στερέωση του χτενιού	Έλεγχος	×								×
Ράβδος άνθρακα	Οπτικός έλεγχος της κατάστασης	×								
	Καθαρισμός		×							
	Αντικατάσταση							×		×
Κεφαλή δόνησης	Έλεγχος του διάκενου		×							
	Λίπανση	×								×
	Έλεγχος από τον αντιπρόσωπο							×	×	
Καλώδιο τροφοδοσίας	Οπτικός έλεγχος της κατάστασης					×			×	×
Μπαταρία	Οπτικός έλεγχος της κατάστασης			×	×				×	×
Πιλέκο	Οπτικός έλεγχος της κατάστασης						×		×	×
Λαβή	Οπτικός έλεγχος της κατάστασης	×	×							

Λίπανση

Λιπάνετε γενναιόδωρα την κεφαλή δόνησης τουλάχιστον μία φορά κάθε μέρα, το πρωί πριν ξεκινήσετε την εργασία σας.

Τοποθετήστε το ακροφύσιο ψεκασμού προς τη σφαίρα και την υποδοχή. Κρατήστε το δοχείο ψεκασμού σε όρθια θέση και στη συνέχεια πιέστε. Λιπάνετε τη δονητική κεφαλή τουλάχιστον μία φορά την ημέρα (λίπανση χωρίς να αφαιρέσετε κανένα εξάρτημα).



Οδηγίες ασφαλείας

ΠΡΟΣΟΧΗ. Για να μειώσετε τον κίνδυνο ηλεκτρικής εκκένωσης, τραυματισμού ή πυρκαγιάς, όταν χρησιμοποιείτε ηλεκτρικά εργαλεία, τηρείτε τα βασικά προληπτικά μέτρα ασφαλείας. Διαβάστε και ακολουθήστε τις παρακάτω οδηγίες πριν από τη χρήση του εργαλείου και τηρήστε αυτές τις οδηγίες ασφαλείας!

Εκτός από τις λειτουργίες που σχετίζονται με τη χρήση, το εργαλείο σας και τα εξαρτήματά του πρέπει να είναι αποσυνδεδεμένα και να στοιβάζονται στις αντίστοιχες συσκευασίες τους.



Το εργαλείο σας πρέπει να αποσυνδεθεί άμεσα από πηγές ρεύματος για τις ακόλουθες λειτουργίες:

- **Επισκευές.**
- **Φόρτιση της μπαταρίας.**
- **Συντήρηση.**
- **Μεταφορά.**
- **Αποθήκευση.**

Όταν η συσκευή βρίσκεται σε λειτουργία, απομακρύνετε πάντα τα χέρια σας από την κεφαλή του χρησιμοποιούμενου εξαρτήματος. Μην εργάζεστε με το εργαλείο όταν είστε κουρασμένοι ή όταν δεν αισθάνεστε καλά. Χρησιμοποιείτε εξοπλισμό ασφαλείας που συνιστάται ειδικά για κάθε εξάρτημα. Μην αφήνετε την συσκευή σε μέρος που να την φτάνουν παιδιά ή επισκέπτες.



Μη χρησιμοποιείτε το εργαλείο αν υπάρχει κίνδυνος πυρκαγιάς ή έκρηξης, π.χ. παρουσία εύφλεκτων υγρών ή αερίων.

Μη μεταφέρετε ποτέ τον φορτιστή κρατώντας τον από το καλώδιο και μην τραβάτε το καλώδιο για να το βγάλετε από την πρίζα.



Προφυλάσσετε το καλώδιο από την ζέστη, το λάδι και τις κοφτερές ακμές.

Μη χρησιμοποιείτε ποτέ την συσκευή την νύκτα ή με λίγο φωτισμό αλλά προσθέτετε συμπληρωματικό φωτισμό. Κατά την χρήση της συσκευής, πατάτε και με τα δυο πόδια στο έδαφος και κρατάτε καλά την ισορροπία σας.



Προσοχή, οι προεκτάσεις μπορεί να είναι από αγωγίμο υλικό. Να μην χρησιμοποιείται κοντά σε πηγές ηλεκτρικού ρεύματος ή ηλεκτρικά καλώδια.

Όροι εγγύησης

Το εργαλείο σας έχει εγγύηση για δύο χρόνια έναντι ελαττωμάτων ή κατασκευαστικών ατελειών.

Αυτή η εγγύηση αντιστοιχεί σε φυσιολογική χρήση του εργαλείου και δεν καλύπτει:

- τις ζημιές λόγω κακής ή παντελούς απουσίας συντήρησης και επισκευών,
- τις ζημιές λόγω κακής χρήσης,
- τα φθιρόμενα μέρη,
- τα εργαλεία που έχουν αποσυναρμολογηθεί από μη εξουσιοδοτημένους τεχνικούς,
- τους εξωτερικούς παράγοντες (πυρκαγιά, πλημμύρα, κεραυνό κλπ.),
- τους κραδασμούς και τις συνέπειες αυτών,
- τα εργαλεία που χρησιμοποιήθηκαν με μπαταρία ή φορτιστή που δεν ήταν κατασκευής της μάρκας INFACO.

Η εγγύηση δεν ισχύει αν η δήλωση εγγύησης έγινε με στην εταιρεία INFACO (κάρτα εγγύησης ή δήλωση στο διαδίκτυο www.infaco.com).

Αν η δήλωση εγγύησης δεν εκτελέστηκε τη στιγμή της αγοράς της συσκευής, η ημερομηνία έναρξης ισχύος της εγγύησης θα θεωρείται η ημερομηνία εξόδου από το εργοστάσιο.

Η εγγύηση καλύπτει την αμοιβή για επισκευή στο εργοστάσιο, αλλά δεν ισχύει υποχρεωτικά για την αμοιβή επισκευής στο κατάστημα πώλησης. Η επισκευή ή η αντικατάσταση κατά την διάρκεια ισχύος της εγγύησης δεν συνεπάγονται παράταση ή ανανέωση της αρχικής εγγύησης.

Οποιαδήποτε παράλειψη στην τήρηση των οδηγιών ασφαλείας και αποθήκευσης θα ακυρώσει την εγγύηση του κατασκευαστή.

Η εγγύηση δεν επιτρέπει αποζημίωση για πιθανή ακινητοποίηση του εργαλείου κατά τη διάρκεια της επισκευής.

Κάθε επέμβαση η οποία γίνεται από άλλα άτομα εκτός από τους εξουσιοδοτημένους αντιπροσώπους της INFACO ακυρώνει την εγγύηση του εργαλείου.

Η επισκευή ή η αντικατάσταση κατά την διάρκεια ισχύος της εγγύησης δεν συνεπάγονται παράταση ή ανανέωση της αρχικής εγγύησης.

Συνιστούμε ιδιαίτερα στους χρήστες συσκευών INFACO, σε περίπτωση βλάβης, να επικοινωνούν με το κατάστημα από το οποίο αγόρασαν την συσκευή.

Για να αποφύγετε τυχόν δικαστικές διαφορές, έχετε υπόψη σας την παρακάτω διαδικασία:

- **Εργαλείο το οποίο καλύπτεται από την εγγύηση. θα πρέπει να μας αποστέλλεται με χρέωση του αποστολέα και θα επιστέφεται με έξοδά μας.**
- **Εργαλείο το οποίο δεν καλύπτεται από την εγγύηση- θα πρέπει να μας αποστέλλεται με χρέωση του αποστολέα και θα επιστέφεται με χρέωσή σας και με αντικαταβολή. Σε περίπτωση που το ποσό της επισκευής υπερβεί τα 80 € χωρίς ΦΠΑ, θα σας σταλεί εκτίμηση του κόστους της επισκευής.**

Συμβουλές

Διατηρήστε την τάξη στο χώρο εργασίας σας. Η ακαταστασία στον χώρο εργασίας αυξάνει τον κίνδυνο ατυχημάτων.

Σκεφτείτε το περιβάλλον του χώρου εργασίας. Μην εκθέτετε τα ηλεκτρικά εργαλεία στη βροχή. Μην χρησιμοποιείτε ηλεκτρικά εργαλεία σε βρεγμένο ή υγρό περιβάλλον. Βεβαιωθείτε ότι ο χώρος εργασίας είναι καλά φωτισμένος. Μην χρησιμοποιείτε ηλεκτρικά εργαλεία όταν εύφλεκτα υγρά ή αέρια βρίσκονται σε κοντινή απόσταση.

Προστατεύστε τον εαυτό σας από ηλεκτρικές εκκενώσεις. Αποφύγετε την επαφή του σώματος με γειωμένες επιφάνειες, όπως: φορτιστή μπαταρίας, ηλεκτρικά πολύπριζα, κλπ...

Κρατήστε τα παιδιά μακριά! Μην αφήνετε τους άλλους ανθρώπους να αγγίζουν το εργαλείο ή το καλώδιο. Κρατήστε τα μακριά από το χώρο εργασίας σας.

Τακτοποιήστε τα εργαλεία σας σε ασφαλές μέρος. Τα αχρησιμοποίητα εργαλεία πρέπει να αποθηκεύονται σε ξηρό μέρος, κλειστά, στην αρχική τους συσκευασία και μακριά από παιδιά.

Φοράτε κατάλληλα ρούχα εργασίας. Μην φοράτε φαρδιά ρούχα ή κοσμήματα. Θα μπορούσαν να παγιδευτούν στα κινούμενα μέρη. Όταν εργάζεστε σε εξωτερικούς χώρους, συνιστάται να φοράτε λαστιχένια γάντια και παπούτσια με αντιολισθητικές σόλες. Φοράτε φιλέ στα μαλλιά σας αν είναι μακριά.

Φοράτε προφυλακτικά γυαλιά Χρησιμοποιήστε επίσης μάσκα κάθε φορά που οι εργασίες που εκτελείτε παράγουν σκόνη.

Προφυλάξτε το καλώδιο τροφοδοσίας Μην μεταφέρετε το εργαλείο κρατώντας το από το καλώδιο και μην τραβάτε το καλώδιο για να αποσυνδέετε το φις από την πρίζα. Προφυλάσσετε το καλώδιο από την ζέστη, το λάδι και τις κοφτερές ακμές.

Συντηρήστε τα εργαλεία σας με προσοχή. Ελέγχετε τακτικά την κατάσταση του φις και του καλωδίου τροφοδοσίας και, εάν έχει υποστεί ζημιά, πρέπει να τα αλλάξει αναγνωρισμένος ειδικός. Διατηρήστε το εργαλείο σας ξηρό και χωρίς λάδι.

Αφαιρέστε τα κλειδιά των εργαλείων. Πριν θέσετε το εργαλείο σε λειτουργία, βεβαιωθείτε ότι τα κλειδιά και τα εργαλεία ρύθμισης έχουν αφαιρεθεί.

Ελέγξτε εάν το εργαλείο σας έχει υποστεί βλάβη. Πριν χρησιμοποιήσετε ξανά το εργαλείο, ελέγξτε προσεκτικά την τέλεια λειτουργία των διατάξεων ασφαλείας ή των ελαφρώς κατεστραμμένων μερών.

Ζητήστε το εργαλείο σας να επισκευαστεί από έναν ειδικό. Το εργαλείο αυτό είναι σύμφωνο με τους ισχύοντες κανόνες ασφαλείας. Όλες οι επισκευές θα πρέπει να γίνουν από εξειδικευμένο άτομο και μόνο με γνήσια ανταλλακτικά, διαφορετικά αυτό μπορεί να προκαλέσει σοβαρούς κινδύνους για την ασφάλεια του χρήστη.

Antimetwpiση problhmáτων:

Διαταραχές	Αίτια	Επίλυση
Ισχυρές α συνήθιστες δονήσεις	Λανθασμένη τοποθέτηση του χτενιού	Τοποθετήστε το χτένι ακολουθήστε τη διαδικασία, και επικοινωνήστε με τον αντιπρόσωπό σας εάν είναι απαραίτητο.
	Κακό σφίξιμο του χτενιού	Σφίξτε το χτένι ακολουθώντας τη διαδικασία.
	Κακό σφίξιμο ράβδου	Σφίξτε τις ράβδους ακολουθώντας τη διαδικασία.
	Φθορά ράβδου	Ελέγξτε ότι μία από τις ράβδους δεν είναι χαλαρή ή κατεστραμμένη. Εάν είναι απαραίτητο, επικοινωνήστε με τον αντιπρόσωπο.
	Εντοπισμός ελαττωματικού εργαλείου	Επικοινωνήστε με τον αντιπρόσωπό σας.
Σπάσιμο της ράβδου άνθρακα	Φθορά	Αντικαταστήστε τη σπασμένη ή / και φθαρμένη ράβδο .
Θόρυβος στον βραχίονα	Φθαρμένος οδηγός χτενιού	Επικοινωνήστε με τον αντιπρόσωπό σας.
Το μηχάνημα δεν ξεκινά	Αποφορτισμένη μπαταρία	Νέα φόρτιση της μπαταρίας.
	Η μηχανή δεν τροφοδοτείται	Επανάληψη της σύνδεσης.
	Λοιποί παραλήπτες	Επικοινωνήστε με τον αντιπρόσωπό σας.
Ψευδείς διακοπές λειτουργίας του μηχανήματος	Πολύ ισχυρή ώθηση Μηχανικό κλείδωμα	Αλλαγή του τρόπου εργασίας ή λήψη συμβουλών από τον αντιπρόσωπό σας. Επανεκκινήστε με πίεση της σκανδάλης.
	Αποφορτισμένη μπαταρία	Νέα φόρτιση της μπαταρίας.

ΑΠΟΚΟΜΜΑ ΓΙΑ ΤΟ ΚΑΤΑΣΤΗΜΑ ΠΩΛΗΣΗΣ

Απόκομμα που κρατά το κατάστημα πώλησης.

Σειριακός αριθμός >(Κωδ >

Επώνυμο >

Όνομα >

Εταιρική επωνυμία >

Πλήρης διεύθυνση >

.....

Πόλη >

Ταχυδρομικός κώδικας >

Τηλέφωνο >

Ημερομηνία αγοράς > / /

Παρατήρηση >

Υπογραφή πελάτη

ΓΙΑ ΕΠΙΣΤΡΟΦΗ ΣΤΗΝ INFACO

Για την ισχύ της εγγύησης, ΕΚΤΕΛΕΣΤΕ ΤΗΝ ΑΜΕΣΩΣ ΔΙΑΔΙΚΤΥΑΚΑ : www.infaco.com, ΜΕ ΤΗΝ ΑΓΟΡΑ ΤΟΥ ΕΡΓΑΛΕΙΟΥ, τη δήλωση εγγύησης σας ή επιστρέψετε το παρόν δεόντως συμπληρωμένο με ΚΕΦΑΛΑΙΑ ΓΡΑΜΜΑΤΑ.

Επώνυμο >Όνομα >

Εταιρική επωνυμία >

Πλήρης διεύθυνση >

.....

Πόλη >Ταχυδρομικός κώδικας >

Τηλέφωνο >

Δενδροκομία

Ελαιοκομία

Αμπελουργία

Χώροι πρασίνου

Ηλεκτρονικό ταχυδρομείο >

Ημερομηνία αγοράς > / /

Αύξων αριθμός v - (Κωδ >

□	□	□	□	□	□	□	□
---	---	---	---	---	---	---	---

Παρατήρηση >

Σφραγίδα του
καταστήματος πώλησης

Σειριακός αριθμός

--	--	--	--	--	--	--	--

ΚΑΤΑΣΤΗΜΑ ΠΩΛΗΣΗΣ

για φύλαξη από το κατάστημα πώλησης για το αρχείο πελατών INFACO



--

--



Εξοπλισμος που κατασκευαζεται ΣΤΗ ΓΑΛΛΙΑ



Κατασκευαστής > **INFACO SAS INFACO S.A.S. - 81140 CAHUZAC-SUR-VÈRE (ΓΑΛΛΙΑ)**

Τύπος > **ΔΟΝΗΤΗΣ ΕΛΙΑΣ**

Κωδ > **E50048 / E50048 T**

Βάρος > **E50048 3000G / E50048T 3250G**

Μέγιστη Ισχύς > **350 W**

Ονομαστική τάση της μπαταρίας > **48 Volt**

Αυτά τα χαρακτηριστικά δίδονται ενδεικτικά. Δεν είναι σε καμία περίπτωση συμβατικά και μπορούν να τροποποιηθούν με στόχο την τελειοποίηση χωρίς προηγούμενη προειδοποίηση.

Τεχνικές πληροφορίες 'Η υπηρεσία μετά την πώληση

INFACO S.A.S.

Bois de Roziès

81140 CAHUZAC-SUR VERE France

Τηλ : (+33) 05 63 33 91 49 - Fax: (+33) 05 63 33 95 57

Ηλ.ταχυδρομείο : contact@infaco.fr

Τεχνικά βίντεο είναι διαθέσιμα στον δικτυακό τόπο : www.infaco.com

DECLARATION OF CONFORMITY (CE)

ΔΗΛΩΣΗ ΣΥΜΜΟΡΦΩΣΗΣ ΕΚ. / DECLARAÇÃO DE CONFORMIDADE CE

INFACO S.A.S. declares that the new equipment designated below:

Η INFACO s.a.s. δηλώνει ότι η καινούργια συσκευή που ορίζεται παρακάτω:
A INFACO S.A.S. declara que o material novo designado em seguida:

Electric device INFACO

Φορητό κλαδευτικό ψαλίδι ηλεκτρονικά ελεγχόμενο
/ Aparelho elétrico INFACO

Brand name > INFACO

Μάρκα // De marca

Model > E50048 / E50048T

Μοντέλο // modelo

Serial no >

Σειριακός αριθμός // N° de série

--	--	--	--	--	--	--	--	--

--

Year of manufacture >

Έτος κατασκευής // Ano de fabrico

Complies with the provisions of the directives for:

Συμβατό με διατάξεις των οδηγιών: // Está em conformidade com as disposições das directivas:

- Appliances" (directive 2006/42/CEE).
«Μηχανήματα» (οδηγία 2006/42/EOK). // "Máquinas" (directiva 2006/42/CEE).
- Directive 200/14/EC « on the noise emission by equipment for use outdoors » (order of 18 march 2002) modified by the directive 2005/88/EC (order of 22 may 2006).
«Εκπομπές ήχου από συσκευές που χρησιμοποιούνται σε εξωτερικούς χώρους» οδηγία 2000/14/ΕΚ (απόφαση της 18ης Μαρτίου 2002) όπως τροποποιήθηκε από την οδηγία 2005/88/ΕΚ (απόφαση της 22ας Μαΐου 2006).
"Emissões sonoras das máquinas utilizadas no exterior", directiva 2000/14/CE (despacho de 18 de março de 2002) alterada pela 2005/88/CE (despacho de 22 de maio de 2006).

E50048 / E50048T

Sound pressure level, LpA (NF EN 60745-2-11 : 2009) Επίπεδο σταθμισμένης ηχητικής πίεσης A στη θέση εργασίας, LpA Nível de pressão acústica ponderado A no posto de trabalho, LpA	71 dB(A)
Uncertainty Αβεβαιότητα // Incerteza	KpA 3 dB(A)
Measured vibration emission value, ah (NF EN 12096) Μετρούμενη τιμή εκπομπών κραδασμών, ah // Valor medido da emissão vibratória, ah	18,7 m/s ²
Uncertainty Αβεβαιότητα // Incerteza	1,9 m/s²

- The person authorized to compile the technical file within the company INFACO is Mr. Gregory ALVAREZ.
Το πρόσωπο που είναι εξουσιοδοτημένο να καταρτίσει τον τεχνικό φάκελο εντός της INFACO είναι ο κ. ALVAREZ Grégory.
A pessoa autorizada a compilar o processo técnico na INFACO é o Sr. Gregory ALVAREZ.

Signed in > CAHUZAC SUR VERE

Σήμερα στο // Feito em

Date > 01/02/2022

Le // A

M. DELMAS Davy, INFACO Managing Director

Πρόεδρος της εταιρείας INFACO // Presidente da Empresa INFACO

Signature

Unterschrift // Assinatura



INFACO undertakes to provide national authorities with all relevant information concerning the machine.

Η INFACO αναλαμβάνει την υποχρέωση να παρέχει στις εθνικές αρχές τις σχετικές με το μηχάνημα πληροφορίες.

A INFACO compromete-se a fornecer às autoridades nacionais as informações pertinentes relativamente à máquina.



www.infaco.com

EL - Πρωτότυπες οδηγίες χρήσης - Δονητής ελιάς **E50048 / E50048T**

NOT_E50048-T_EL_05_22